

COLEGIO
ABATE
MOLINA
CRECE CON NOSOTROS





DEPARTAMENTO DE HISTORIA
GEOGRAFÍA Y CIENCIAS SOCIALES



Desafío Histórico

Conmemoración del Día de
la Región del Maule

Longaví, Julio 2020






Un poco de Historia ...

Cada 30 de julio se celebra el **Día de la Región del Maule**, recordando el Juramento de entronización del Corregidor del Maule, Capitán Diego de Rojas, el **30 de julio de 1593**.

Desafío Histórico

A propósito de este día, como departamento de Historia, Geografía y Ciencias Sociales del Colegio Abate Molina, queremos invitarles a participar en este desafío histórico que consiste en **rescatar las costumbres, mitos, tradiciones, festividades y oficios más representativos de la cultura y la identidad maulina** a través de diferentes manifestaciones artísticas.



Categorías y Requisitos



Pre-Kínder a 3° Básico

Maqueta costumbrista de la región del Maule



4° a 7° Básico

Cuento “El Maule en 100 palabras”



8° Básico a 4° Medio

Cuentacuentos “Mitos y leyendas del Maule”

1. Maqueta Costumbrista de la Región

Descripción: este desafío consiste en construir una maqueta de cualquiera de las actividades costumbristas que se detallan a continuación, utilizando elementos propios de cada una:



Vendimia

Viña, lugar donde se encuentra la uva.

Vendimiador, persona que recoge la uva.

Gamela, canasta para recoger la uva y llevarla al coloso.

Coloso, camión para transportar la uva desde la viña a los lagares.

Lagares, donde se muele la uva y se contiene hasta fermentar.

Tinajas o pipas se utilizan para almacenar el vino.

Arriería



Jinete a caballo vestido a la usanza (sombrero, manta o poncho, perneras)

Animales de arreo (vacunos, caballares, mulares, ovejas o chivos)

Paisaje de campo o cordillerano.

Huella o camino por donde transita el ganado

Perro campero que acompaña al arriero.

Trilla



Yeguas y caballos según la cantidad de trigo.

Horqueteros entre 3 a 5 (horqueta, utilizada para dar vuelta el trigo).

Trigo, se acumula en un lugar cercado con forma circular

jinetes (2) vestidos con ropa de huaso.

Bandera chilena en el medio de donde se acumula el trigo.

Pesca



Pescador (a)

Muelle o puerto pesquero

Tipos de extracción de peces y moluscos (Jaiba, Choro, Choro zapato, Almeja, reineta, merluza, sierra, lenguado)

Zona costera de la región del Maule.

Mercado pesquero

Embarcaciones marinas.



Requisitos

- Debe poseer al menos 3 de los elementos antes mencionados
- Los materiales a utilizar son los que estimen convenientes (reciclados, temperas, plasticinas, goma Eva, etc.)
- La base de la maqueta debe tener una medida máxima de 50 cm x 50 cm.
- Se debe enviar una fotografía del proceso y una de la maqueta finalizada al correo:
marcelo.aquin@abatemolina.cl



2. Cuento “El Maule en 100 palabras”

Descripción: este desafío consiste en crear un microcuento que trate acerca de personajes, lugares e historias propias de la zona maulina.



Requisitos


- Temática: región del Maule
- Máximo 100 palabras incluido el título
- Debe poseer inicio, desarrollo, clímax y desenlace
- Enviar archivo al correo: **marcelo.aquin@abatemolina.cl**

3. Cuentacuento “Leyendas del Maule”

Descripción: este desafío consiste en contar y representar un cuento o leyenda autóctona de la zona a través de un video, utilizando distintos materiales que apoyen el relato.

Requisitos

- Duración máxima: 3 minutos
- Debe contar una historia local
- Representar a través de elementos como títeres, carteles, dibujos, *stopmotion*, etc.
- Se debe apreciar la participación del estudiante
- Enviar archivo al correo:
marcelo.aquin@abatemolina.cl



*¡Puedes mandar tu desafío hasta
el viernes 07 de Agosto!*

